



Ferocactus Latispinus Pembe Çiçek Açan Nadir Özel Tür Kaktüs

Doğanın zerafeti evinizde!.

[Read More](#)

SKU: 8688593720575

Price: ~~₺140,00~~ ₺120,00

Stock: instock

Categories: [8.5 cm Saksıda Kaktüs](#), [Çiçek Açan Kaktüs Çeşitleri](#), [Hediyelik Saksıda Kaktüs](#), [Kaktüs Çeşitleri](#)

Product Description

Ferocactus Latispinus Pembe Çiçek Açan Nadir Özel Tür Kaktüs

- Fotoğraflar kendi çekimimiz olup, resimde gördüğünüz ürünlerin bire bir aynısı gönderilecektir.
- Ürünlerin en büyük ve dolgun olanları özenle seçerek gönderimini yapıyoruz.
- Özel paketlenme yöntemimiz ile ürünler sorunsuz bir şekilde sizlere ulaştırılır.

Işık Ferocactus Latispinus yetiştirmeye karar vermeden önce bol miktarda güneş ışığına erişiminiz olduğundan emin olun. Bu bitki güneşi sever ve kesinlikle hayatının büyük bir bölümünde güneşe maruz kalmasını gerektirecektir. Bunu, gün boyunca yeterli miktarda güneş ışını aldığı açık havada dikmek en iyisidir. İç mekana sahip olmayı planlıyorsanız, Ferocactus latispinus'un ışık gereksinimlerini karşılamanın püf noktaları vardır . İlk olarak, ışığın en fazla mevcut olduğu bir teras veya pencere gibi bir yer bulun. Sulama Ferocactus Latispinus kaktüsü çok az sulama gerektirir. Nemi muhafaza edecek şekilde özel bir mekanizmaları vardır. Böylece

fazla su kaybe
Kuraklık koşu
tamamen kur



ir.
rak
e"

width="600"]


Ferocactus Latispinus Pembe Çiçek Açan Nadir Özel Tür Kaktüs[/caption] Hava sıcaklığı Ferocactus latispinus sıcaklık gereksinimi söz konusu olduğunda, bitki sıcak bir ortamı tercih eder. Böyle bir durum kaktüsünüzün büyümesine ve gelişmesine yardımcı olur. İdeal sıcaklık 10C (50F) ve üzerinde başlamalı. Bu bitki ayrıca 0C'ye (32F) kadar biraz donmayı tolere edebilir. Ama sadece kısa bir süre için olmalı. Donmaya uzun süre ve sık maruz kalma, Ferocactus latispinus görünümünü bozarak arkasında kahverengi lezyonlara neden olabilir. Ayrıca kaktüsünüzün ölümüne de yol açabilir. Toprak Ferocactus latispinus toprağı hazırlarken iki şeyi

ene olmalıdır. Yüksek oranda havalanan ve ruz. Bu şekilde su saksıda çok uzun süre erocactus latispinus için bakımın bir kısmı , en ciddiye almanız önemlidir. [caption "400"]



Nadir Özel Tür Kaktüs[/caption] Gübreleme Kaktüs söz konusu olduğunda ek beslenmeye çok az gereksinim vardır. Ağır besleyicilere ihtiyaç duymazlar ve normalde besin açısından fakir olan topraklarda bile hayatta kalırlar. Temel olarak, özellikle bitki iyi görünüyorsa gübrelemeye gerek yoktur. Ancak biraz destek eklemek istiyorsanız, bunu aktif dönemlerinde yapın. Bu dönemler ilkbahar ve yaz aylarıdır. Azot içeriği yüksek bir gübre kullanın. Konsantrasyonu azaltmak için seyreltin. Aksi halde bitkiniz gübre yanığı tehlikesi ile karşı karşıya kalır. Aşırı gübre bir bitkiyi kolayca öldürebilir. Bu nedenle, yalnızca ihtiyaç duyulduğunda gübre eklemek en iyisidir.

Çoğaltma Ferocactus Latispinus' Yanlarından yavru verirler. Ana k bekleyin. Yavruları bir kerede çık Her yavruyu ayrı ayrı başka bir s Ferocactus latispinus tohumların



ı aynıdır.
: büyümesini
eride bırakın.
: besleyin.
chment_2665"

align="alignnone" width="400"]

Ferocactus

Latispinus Pembe Çiçek Açan Nadir Özel Tür Kaktüs[/caption] Budama Budama Ferocactus Latispinus için gerekli değildir. Yaprakları ve dalları olmadığı için olduğu gibi bırakabilirsiniz.

Ancak tabanda yavrular üretmeye başladığında, zaman zaman birkaç tanesini çıkarmanız gerekebilir. Bu şekilde bitkinin tabanı kalabalıklaşmaz. Ayrıca hastalıklı kısımları da hemen ortadan kaldırmalısınız.



Euphorbia Lactea Cristata, aşılı yelpaze kaktüs, koleksiyon nadir kaktüs, yeşil - pembe 8.5 cm

Doğanın zerafeti evinizde!.

[Read More](#)

SKU: 8688562209032

Price: ~~₺270,00~~ ₺220,00

Stock: instock

Categories: [Koleksiyon Ürünleri](#), [8.5 cm Saksıda Kaktüs](#), [En Pahalı Kaktüs Çeşitleri](#), [Hediyelik Saksıda Kaktüs](#)

Product Description

Euphorbia Lactea Cristata, aşılı yelpaze kaktüs, koleksiyon nadir kaktüs, yeşil - pembe renkte, 8.5 cm kırmızı saksıda

- Fotoğraflar kendi çekimimiz olup, resimde gördüğünüz ürünlerin bire bir aynısı gönderilecektir.
- Ürünlerin en büyük ve dolgun olanları özenle seçerek gönderimini yapıyoruz.
- Özel paketlenme yöntemimiz ile ürünler sorunsuz bir şekilde sizlere ulaştırılır.

Yetiştirme, bakım

Yaz aylarında öğle saatlerindeki kızgın ve dik gelen güneşi direkt almamalıdır. Aslında en yakıcı



özelliği kalmayacağı gibi saksılardaki gelişimi zayıf ve zıllı karışık renkli olan Euphorbia lactea çeşitleri öte yandan gölge, loş yerler de iyi değil. Güneş almamalı ve sabah veya akşam güneşini direkt almamalıdır. [caption="alignnone" width="400"]

Koleksiyon kaktüs[/caption]

Sulama

Doğal yaşam alanları yılın bir dönemi kurak, bir dönemi muson yağışlarına sahiptir. Onun için sıcak yaz aylarında sık sık sulamaya uygun bir bitkidir. Kış boyunca hemen hemen hiç sulamayın. Yani sıcak evlerde değil, çok serin ve soğuk zamanlarda/mekanlarda sadece toprağı adamakıllı kurduğunda beş on gün daha bekleyip sonra sulayın. Veya gayet sert ve dolgun görünüyorsa sıcak evlerde bile susuz bırakmayı biraz daha uzatın. [caption



"400"]

Euphorbia Lactea Cristata Aşılı

Kaktüs[/caption]


Toprak ve bitki besini



1 ölçü ponza taşı karışımı tavsiye ederim. Her
meyin. İkinci yıl toprak değıştirmezsiz genel
ya da özel kaktüs besini ama dozunu yarım
asında ve ağustos ortasında olmak üzere
align="alignnone" width="400"]

Üretimi

Euphorbia lactea çeşitlerinin üretimi çelik ve aşu yöntemleriyle olur. Varyegata (bariz beyazlı) çeşitleri çelikle çoğaltmaya pek uygun değildir. Genelde hiç köklenmezler. Bunlardan illa çelik alacaksanız tavsiye etmem ama yapacaksanız yeşili çok olan dallarından seçin. Çünkü yeşili çok



in için en iyi zaman haziran başıdır. Kök bitkisi ve benzemese bile sağlam dallı ve sukulent in bir avantajı: Kök bitkisi olarak kullanılacak inden birkaç kat hızlı olabilir. [caption "400"]

Aşılı Koleksiyon Kaktüs[/caption]



Süt kaktüsü Euphorbia Trigona yeşil Afrika süt ağacı kaktüsü 12 cm kırmızı saksıda

Doğanın zerafeti evinizde!.

[Read More](#)

SKU: 8688583189265

Price: ₺160,00 ~~₺140,00~~

Stock: outofstock

Categories: [12 cm Saksıda Kaktüs](#), [Büyük Kaktüs Çeşitleri](#), [Dikensiz Kaktüs Çeşitleri](#), [Hediyelik Saksıda Kaktüs](#)

Product Description

Süt kaktüsü Euphorbia Trigona yeşil afrika süt ağacı kaktüsü 12 cm kırmızı saksıda

- 20-25 cm saksı hariç ürün boyu bulunmaktadır.
- 12 cm 1. sınıf plastik kırmızı saksıda
- Fotoğraflar kendi çekimimiz olup, resimde gördüğünüz ürünlerin bire bir aynısı gönderilecektir.
- Ürünlerin en büyük ve dolgun olanları özenle seçerek gönderimini yapıyoruz.
- Özel paketleme yöntemimiz ile ürünler sorunsuz bir şekilde sizlere ulaştırılır.

Süt Ağacı özellikleri

Afrika süt ağacı, katedral kaktüsü, Habeş sütleğen, yüksek chaparall olarak da bilinir. Euphorbia Trigona, yumuşak, yaprak dökmeyen, etli bir bitkidir. Dikenleri yoktur. Olgunlaştığında yoğun ve kompakt bir şekilde dallanmış dik bir çalı yada iki metre veya daha uzun küçük bir ağaç haline

gelir. Süt ağacı yaprakları kızamıkçık büyük peyzaj



tiştirilmektedir. Sapları ve Sadece 3-5 yıl içinde hızla ment_2564" align="alignnone"

width="400"]

Afrika süt ağacı Euphorbia-

Trigona[/caption]

Süt Ağacı bakımı

Süt ağacı, kış mevsiminden hoşlanan bir bitki değildir. Soğuk havalarda bitki gelişimini durdurur ve uyku yani dinlenme sürecine girer. Yazın ise sıcaklığı ve güneşi sevdiği için gün içinde mutlaka özellikle de iç mekanda bakılıyorsa güneş ihtiyacı karşılanmalıdır. Bitkinin gelişiminde güneşin etkisi fazladır. Saksı olarak bitkinin boyutuna uygun büyüklükte ve derinlikte saksılar tercih edilmelidir. Bitki büyüdükçe dereceli olarak saksıda büyütülmelidir. Saksının alt tabanında

birden fazla hava deliđi olmasına dikkat edilmelidir. Yoksa drenaj sađlanmazsa ne yazık ki bitki kkleri rr ve bitki lmne neden olabilir. St ađacı, yaz dneminde toprak kuruduka sulanmalıdır. Kışın ise sulama ihtiyacı daha az olacađı iin sulama periyodunu biraz daha



dke formu daha da gzelleşir. [caption
"400"]

Afrika st ađacı bakımı[/caption]

Süt Ağacı Nasıl Çoğaltılır?



eden çıkan yeni sürgünleri çelik olarak mesi için gölgede 2-3 gün beklettikten sonra perlit karışımı kullanabilirsiniz. [caption "400"]

Afrika süt ağacı çoğaltma[/caption]



Çöl Gülü Adenium Obesum 8,5 cm Kırmızı Saksıda Caudex Bonsai

Doğanın zerafeti evinizde!.

[Read More](#)

SKU: 8688579295010

Price: ₺160,00 ₺139,00

Stock: instock

Categories: [8.5 cm Saksıda Kaktüs](#), [Dikensiz Kaktüs Çeşitleri](#), [Hediyelik Saksıda Kaktüs](#), [Kaktüs Çeşitleri](#)

Product Description

Çöl Gülü Adenium Obesum 8,5 cm Kırmızı Saksıda Caudex Bonsai

- Fotoğraflar kendi çekimimiz olup, resimdeki ürünlerin en dolgun formda olanları




esinde ürünler sorunsuz bir şekilde sizlere ulaştırılır.

= "alignnone" width="300"]

Çöl Gülü Adenium Ne Kadar Büyür?

Çöl gülü doğa ortalama bir k



ilir. Ancak evde bakımı yapılan bonsai türleri
chment_1246" align="alignnone"

width="300"]

Çöl Gülü Adenium[/caption]

Çöl Gülü Bitkisi Adenium Nasıl Çoğaltılır?

Çöl gülü bitkisi **tohumla** çoğaltılabilmektedir. Özellikle yılın sıcak dönemlerinde bu işlemin yapılması gerekir. Yine **çelikle** üretim yapılmaktadır. İlkbaharda ana gövde bitimine yaklaşımadan 5 cm uzaklıktan kesin. Kesik yerin çürümemesi için kesilen yeri hava almaması için mum damlatarak kapatabilirsiniz. Kesilen dalın uç kısmı kuruduktan sonra uygun toprak karışımına dikip sulama yapın. Bol hava alabileceği, güneşli, aydınlık bir ortamda köklenmeye bırakın. Köklenmeyi hızlandırmak için dikili saksı üstüne poşet kapatıp sera etkisi yaratabilirsiniz. Çöl gülü bitkisini **aşılama yöntemiyle** de üretme şansına sahipsiniz.



Sevgiliye Hediye Kalpli Saksıda Kaktüs (Pembe Taş Saksı) - Altın Fıçı

Doğanın zerafeti evinizde!.

[Read More](#)

SKU: 8688506121114

Price: ~~₺49,00~~ ₺42,00

Stock: outofstock

Categories: [Hediyelik Saksıda Kaktüs](#)

Product Description

Sevgiliye Hediye Kalpli Saksıda Kaktüs

- Sevgiliye uzun ömürlü bir saksıda uzun ömürlü kaktüs hediye edin
- Saksı taş tozundan yapılmıştır, uzun ömürlü, kırılma çatlama kesinlikle olmaz
- Cadence marka akrilik boya ile özenle boyandı
- Cadence taş verniği ile verniklendi, saksı üzerinde su izi kalmaz kolay temizlenir, saksının ömrünü uzatır.
- 5.5 cm saksıda 1. sınıf Altın Fıçı Kaktüsü
- Hediye paketi tül ve kurdela ile özenle paketleyerek gönderimini yapıyoruz.



Sevgiliye Hediye Kalpli Saksıda Kaktüs (Pembe) - Gymnocalycium Marquezi

Doğanın zerafeti evinizde!.

[Read More](#)

SKU: 8688522643580

Price: ~~₺49,00~~ ₺42,00

Stock: outofstock

Categories: [Hediyelik Saksıda Kaktüs](#)

Product Description

Sevgiliye Hediye Kalpli Saksıda Kaktüs

- Sevgiliye uzun ömürlü bir saksıda uzun ömürlü kaktüs hediye edin
- Saksı taş tozundan yapılmıştır, uzun ömürlü, kırılma çatlama kesinlikle olmaz
- Cadence marka akrilik boya ile özenle boyandı
- Cadence taş verniği ile verniklendi, saksı üzerinde su izi kalmaz kolay temizlenir, saksının ömrünü uzatır.
- 5.5 cm saksıda 1. sınıf Gymnocalycium Marquezi Kaktüs ile birlikte
- Hediye paketi tül ve kurdela ile özenle paketleyerek gönderimini yapıyoruz.



Sevgiliye Hediye Kalpli Saksıda Kaktüs - Echinopsis Subdenudata

Doğanın zerafeti evinizde!.

[Read More](#)

SKU: 8688512469329

Price: ~~₺49,00~~ ₺42,00

Stock: outofstock

Categories: [Hediyelik Saksıda Kaktüs](#)

Product Description

Sevgiliye Hediye Kalpli Saksıda Kaktüs

- Sevgiliye uzun ömürlü bir saksıda uzun ömürlü kaktüs hediye edin
- Saksı taş tozundan yapılmıştır, uzun ömürlü, kırılma çatlama kesinlikle olmaz
- Cadence marka akrilik boya ile özenle boyandı
- Cadence taş verniği ile verniklendi, saksı üzerinde su izi kalmaz kolay temizlenir, saksının ömrünü uzatır.
- 5.5 cm saksıda 1. sınıf Echinopsis Subdenudata, Beyaz Çiçek Açan Kaktüs ile birlikte
- Hediye paketi tül ve kurdela ile özenle paketleyerek gönderimini yapıyoruz.



Sevgiliye Hediye Kalpli Saksıda Kaktüs - Çiçek Açan Kaktüs

Doğanın zerafeti evinizde!.

[Read More](#)

SKU: 8688569318494

Price: ~~₺49,00~~ ₺42,00

Stock: outofstock

Categories: [Çiçek Açan Kaktüs Çeşitleri](#), [Hediyelik Saksıda Kaktüs](#)

Product Description

Sevgiliye Hediye Kalpli Saksıda Kaktüs

- Sevgiliye uzun ömürlü bir saksıda uzun ömürlü kaktüs hediye edin
- Saksı taş tozundan yapılmıştır, uzun ömürlü, kırılma çatlama kesinlikle olmaz
- Cadence marka akrilik boya ile özenle boyandı
- Cadence taş verniği ile verniklendi, saksı üzerinde su izi kalmaz kolay temizlenir, saksının ömrünü uzatır.
- 5.5 cm saksıda 1. sınıf Thelocactus İdeas, Sarı Çiçek Açan Kaktüs ile birlikte
- Hediye paketi tül ve kurdela ile özenle paketleyerek gönderimini yapıyoruz.



Sevgiliye Hediye Kalpli Saksıda Kaktüs - Kaynana Dikeni

Doğanın zerafeti evinizde!.

[Read More](#)

SKU: 8688580861932

Price: ~~₺49,00~~ ₺42,00

Stock: outofstock

Categories: [Hediyelik Saksıda Kaktüs](#)

Product Description

Sevgiliye Hediye Kalpli Saksıda Kaktüs

- Sevgiliye uzun ömürlü bir saksıda uzun ömürlü kaktüs hediye edin
- Saksı taş tozundan yapılmıştır, uzun ömürlü, kırılma çatlama kesinlikle olmaz
- Cadence marka akrilik boya ile özenle boyandı
- Cadence taş verniği ile verniklendi, saksı üzerinde su izi kalmaz kolay temizlenir, saksının ömrünü uzatır.
- 5.5 cm saksıda 1. sınıf Kaynana Dikeni kaktüsü ile birlikte
- Hediye paketi tül ve kurdela ile özenle paketleyerek gönderimini yapıyoruz.